



31 maja 2024 r.

Światowy Dzień bez Tytoniu

Palenie tytoniu

Globalny problem zdrowia publicznego

Zgodnie z danymi GBD w 2019 roku:



▶ 1.14 mld

To globalna liczba palaczy na świecie



▶ 115 mln

Stanowią palacze w wieku 15-24 lat



▶ 7.7 mln

To liczba zgonów przypisanych do palenia tytoniu

DALY

▶ 200 mln

To utrata lat życia w pełnym zdrowiu z powodu palenia tytoniu

Palenie tytoniu

Globalny i lokalny problem zdrowia publicznego w świetle danych GBD 2019

W latach 1990-2019 rozpowszechnienie palenia **wśród osób w wieku 15-24 w Polsce, Europie i na świecie** znacząco spadło, nadal jednak skala tego zjawiska stwarza ogromne zagrożenie z perspektywy następstw wywołanych chorób



Odsetek palaczy
w wieku 15-24 w 2019 roku



Polska

24,8%
(95%CI: 20,7–29,8)

Europa

14,7%
(95%CI: 13,5–16,1)

Świat

4,95%
(95%CI: 4,64–5,29)



28,5%
(95%CI: 25,6–31,8)

27,8%
(95%CI: 226,7–29,0)

20,1%
(95%CI: 19,4–20,8)

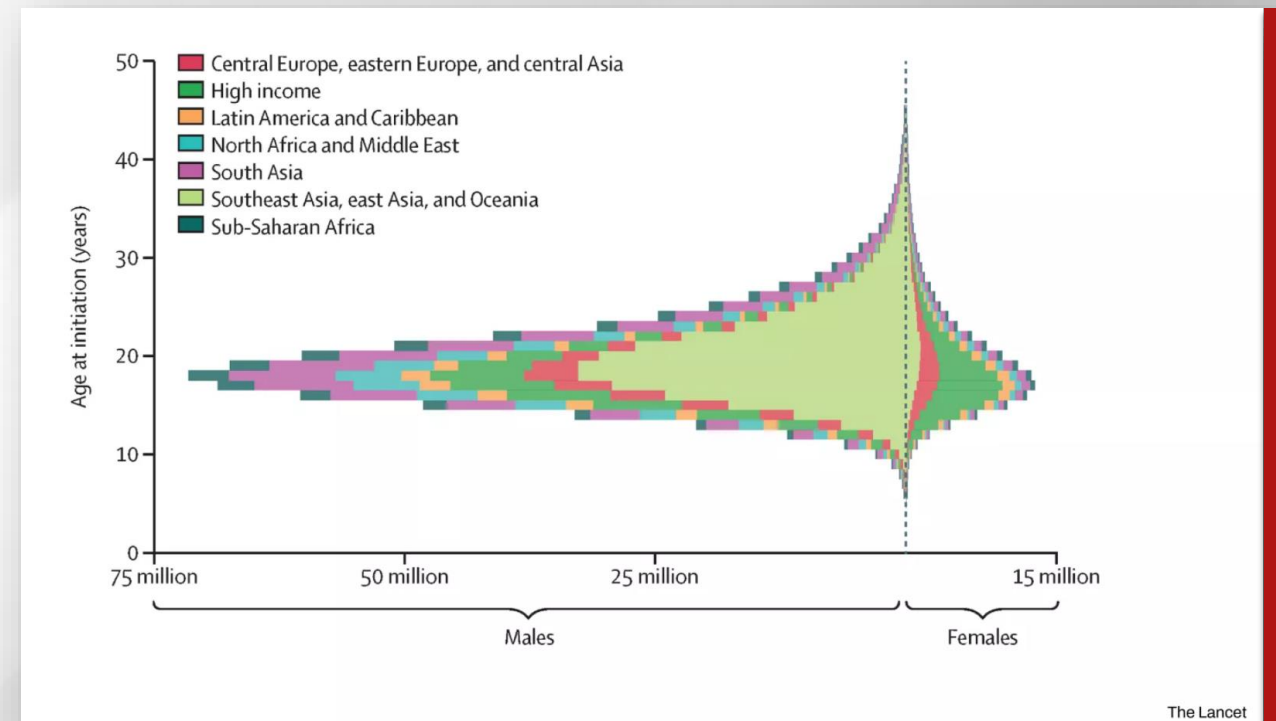
- W porównaniu do ogólnoświatowych i średniej europejskiej problem palenia tytoniu wśród osób w wieku 15-24 lat jest nawet 5-krotnie wyższy wśród Polek niż u kobiet na świecie.
- Wśród mężczyzn rozpowszechnienie palenia jest wyższe niż średnia dla Europy i świata, ale ta różnica nie jest tak wyraźna.

Palenie tytoniu

Częstość palenia tytoniu wśród osób 15-24 lat na świecie



- Na całym świecie palaczem tytoniu jest 1 na 5 młodych mężczyzn i 1 na 20 młodych kobiet.
- 82,6% obecnych palaczy zaczęło palić w wieku od 14 do 25 lat, a 18,5% regularnie paliło przed ukończeniem 15 roku życia.
- **Zanim osoba niepaląca osiągnie wiek 25 lat, szanse na zostanie palaczem są bardzo niskie.** W przypadku interwencji zdrowotnych zrozumienie tej zależności w okresie dojrzewania i wczesnej dorosłości ma kluczowe znaczenie dla zapobiegania zwiększonemu rozpowszechnieniu palenia.

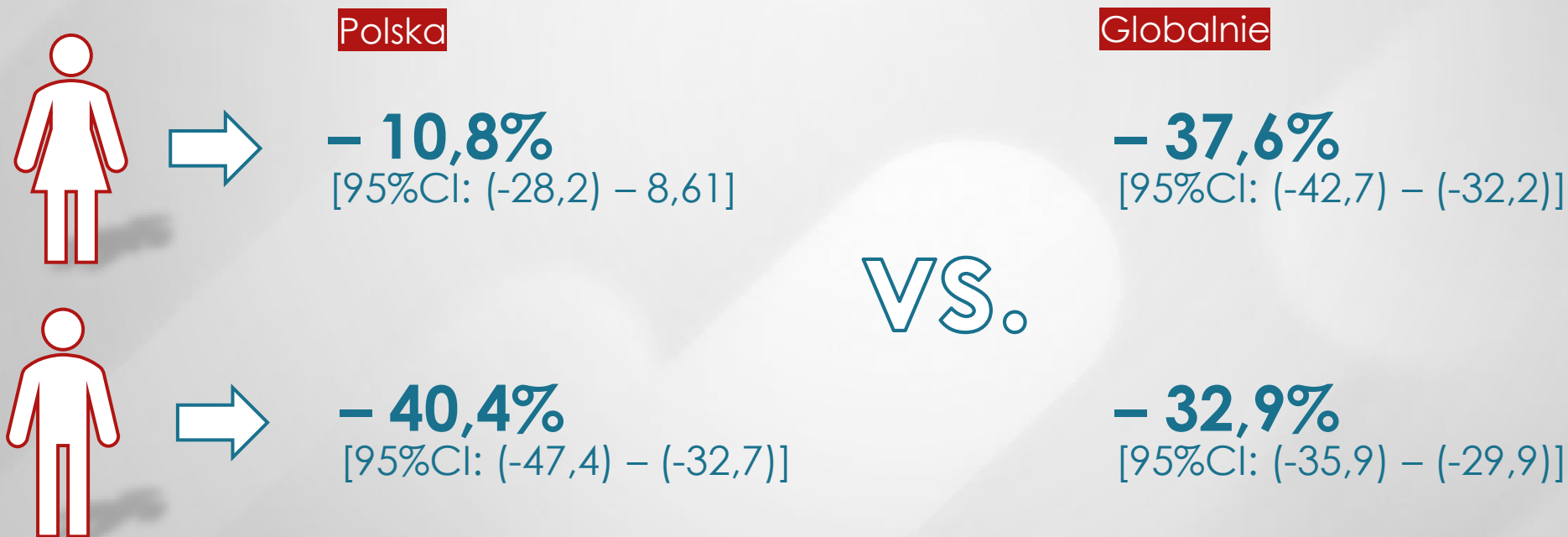


Palenie tytoniu

Jak zmieniło się rozpowszechnienie palenia w Polsce i na świecie?



% zmiana 1990-2019 rozpowszechnienia palenia tytoniu w grupie 15-24 lat:



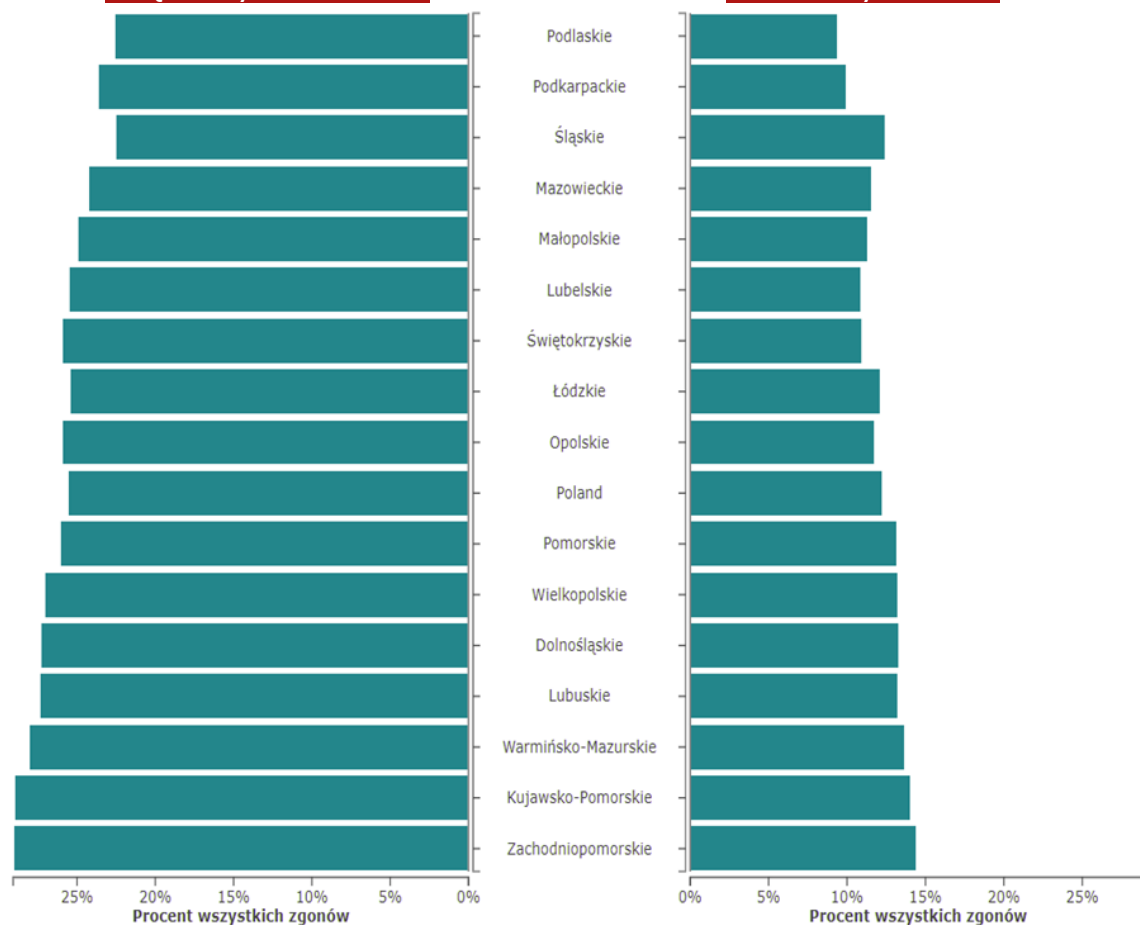
Konsekwencje palenia tytoniu

w statystykach umieralności według danych GBD 2019 w Polsce w 2019 r.




Mężczyźni, 2019

Kobiety, 2019



Łącznie w Polsce w 2019 roku **2 na 10 zgonów** było związanych z narażeniem na palenie tytoniu



Najwięcej zgonów przypisanych do palenia tytoniu odnotowano w województwie zachodniopomorskim:



Utracone lata życia (DALY)

przypisane paleniu tytoniu z powodu wybranych przyczyn w Polsce w 2019 u obu płci łącznie wyrażone surowym wskaźnikiem DALY na 100 tys. ludności



Województwo	Choroba niedokrwienna serca	Udary	Rak płuc	Rak jelita grubego	POChP
Surowy wskaźnik DALY/100 tys.					
Dolnośląskie	1249,6	539,8	1512,3	195,8	438,2
Kujawsko-Pomorskie	1059,1	471,9	1764,1	210,0	428,2
Lubelskie	947,0	507,1	1375,1	172,0	433,5
Lubuskie	1088,3	519,5	1595,7	195,6	415,9
Łódzkie	1117,9	627,4	1630,4	206,9	499,9
Małopolskie	1144,7	336,4	1005,3	128,0	397,2
Mazowieckie	894,2	409,9	1296,7	143,2	446,5
Opolskie	1235,4	483,5	1327,8	191,6	435,7
Podkarpackie	861,0	358,0	1017,1	136,0	348,2
Podlaskie	803,2	372,5	1112,7	142,8	414,3
Pomorskie	943,2	358,4	1330,0	150,1	375,6
Śląskie	1114,2	482,3	1326,6	166,9	374,3
Świętokrzyskie	1132,5	525,2	1472,8	182,0	420,8
Warmińsko-Mazurskie	966,6	458,9	1665,6	179,8	463,9
Wielkopolskie	927,9	445,0	1357,4	187,1	407,2
Zachodniopomorskie	1178,9	482,4	1771,5	208,8	437,4

Województwo o najwyższym wskaźniku DALY/100 tys. w Polsce

Województwo o najniższym wskaźniku DALY/100 tys. w Polsce



Dzielimy się wiedzą

Agencja Oceny Technologii Medycznych i Taryfikacji 2024
Prezentacja zawiera dane pochodzące z GBD Compare. Seattle, WA: IHME, University of Washington, 2024,
dostępne na stronie: <http://vizhub.healthdata.org/gbd-compare>.
(Dostęp: 10.05.2024)